

Leiternfüße für Sprossenleitern

Holmgröße (mm):	60	70	75	90	100
Bestell-Nr.:	6591	6592	6593	6594	6595

Lieferung paarweise inkl. Befestigungsmittel.



Elektrisch leitende Leiternfüße

f.Holme (mm):	60	70	75
Bestell-Nr.:	6591 EL	6592 EL	6593 EL

Lieferung paarweise inkl. Befestigungsmittel und Aufkleber „EX“.

Leiternfüße für Levelmaster u. Vielzweckleiter

Holmgröße (mm):	außen 62	außen 64	innen 60x25
Bestell-Nr.:	64260	64261	6596

Lieferung paarweise inkl. Befestigungsmittel.

Elektrisch leitende Leiternfüße für Vielzweckleitern

f.Holme (mm):	60x25
Bestell-Nr.:	6596 EL

Lieferung paarweise inkl. Befestigungsmittel und Aufkleber „EX“.

Leiterschuhe für Stufenleitern (48100,48200,48500)

f.Holm (mm):	33	42	48	58
Bestell-Nr.:	24437	24424	24438	24439

Lieferung paarweise.



Anlegepuffer für Stufenleiter

für	7500-3
Bestell-Nr.:	7592



Lieferung paarweise.



Leiternspitzen, schwenkbar

- Bei wechselnden Einsatzbedingungen der Leiter auf gewachsenem Boden und auf festem Untergrund
- Zusätzlich zu den serienmäßigen Leiternfüßen zu montieren
- Lieferung paarweise inkl. Befestigungsmittel

passend für	alle Holme und Traversen 60x22	Traversen 60x30
Bestell-Nr.:	6557	6558



Leiternspitzen zur Festmontage

- Für ständigen Einsatz der Leiter auf gewachsenem Boden
- Anstatt der serienmäßigen Leiternfüße zu montieren
- Lieferung paarweise inkl. Befestigungsmittel

f.Holme (mm):	60	70	75	90	100
Bestell-Nr.:	6551	6552	6553	6554	6555



Leiternfüße für Traversen

- Lieferung paarweise inkl. Befestigungsmittel

passend für	Mehrzweckleitern 6200 und 6300	Klappleiter 62400
Bestell-Nr.:	6599	5599



Arbeitsplattform

- Stabile Aluminiumkonstruktion mit rutschfester Oberflächenstruktur (Warzenblech)
- Einhängebügel aus verzinktem Stahl
- Für jede Sprossenleiter mit 28 cm Sprossenabstand geeignet

Abmessung (cm):	
Bestell-Nr.:	6582



Handlauf

- Aluminium Rohr 25 x 1,5 mm
- Zum Selbstanbau mit Klemmbügel

Länge (mm):	1270	1990
Höhe (mm):	200	200
Pass. f. Anlege- u. Regalleitern (m)	3,0	4,7
Bestell-Nr.:	46377	46400



Einhängehaken (1Paar)

- Zur Montage am oberen Ende von Anlege- und Schiebeleitern
- Aus verzinktem Stahl
- Sonderabmessungen und Schienenanlagen auf Anfrage

Durchmesser (mm):	32	40	60
Bestell-Nr.:	6573	6574	6576



Werkzeugablage

- Spezielle Ablage für Plakatkleber
- Passend für Schiebeleitern 6800
- Stabile Aluminiumkonstruktion mit Verbindungsteilen aus Aluminiumguss
- GummifüÙe zum Schutz der Anlegefläche im Holm verschraubt - leicht auswechselbar

Abmessung (cm):	32x32x6
Bestell-Nr.:	6581



Wandanker (1 Paar)

- Zur senkrechten Festmontage von Leitern an Wänden
- Montage erfolgt an der Innenseite der Leiter
- Lieferung inkl. Befestigungsmittel der Leiter
- Für den senkrechten Einbau von Leitern sind rechtwinklig eingebaute Sprossen erforderlich (bitte anfragen)

Wandmontage durch:	anschrauben	einputzen
Bestell-Nr.:	6578	6579



Verlängerungsschenkel (1 Paar)

- Zum stufenlosen Ausgleich von Bodenunebenheiten oder Treppen
- Bedienerfreundlicher Klemmbeschlag
- Passend für Leitern mit 60 mm Profilhöhe, Nr. 7152 für Profilgröße 70 mm
- Andere Holmgrößen auf Anfrage

Länge (m):	1,00	1,25	1,50	1,25
Bestell-Nr.:	6151	6152	6153	7152



Niveaueingleich

- Zur Höhenverstellung von allen ILLER-LEITER 3-teiligen Mehrzweckleitern
- Dadurch sicherer Einsatz auf Treppen gewährleistet

Bestell-Nr.: 63050



Wandabstandshalter

NEU

- Zum Schutz von empfindlichen Fassaden
- Mehr Bewegungsraum zur Wand
- Erhöht die Seitenstabilität und reduziert die Durchbiegung der Leiter

Gewicht (kg): 4,00
Bestell-Nr.: 6590



Wandabstützung/Fußverbreiterung

- Mit 2 Schraubklammern zu befestigen.
- Rutsch- und standfeste Endkappen.
- Ausladung (Wandabstand) 470 mm.

Stützweite (mm): 1200
f. Rechteck-Rohrholm (mm): 58-144
Bestell-Nr.: 46133



Traverse (nachrüstbar)

- Nachrüstbar
- Zur Erhöhung der Standsicherheit großer Steh- und Anlegeleitern

Passend für Holmgröße (mm): 50-65 66-85 86-105
Breite: 1160 mm 1160 mm 1160 mm
Bestell-Nr.: 63060 63070 63090



Einhängekonsole

NEU

- Zum Einhängen von Anlegeleitern mit Haken Ø 30 mm
- Sicherung der Leiter gegen Abrutschen
- ohne Befestigungsmaterial

Bestell-Nr.: 6570



Firstüberwurfbügel

NEU

- Zur sicheren Begehung von Steildachflächen bei Montagearbeiten.
- Hochwertige Gummirollen zur Schonung der Dachziegel.
- Passend für alle Sprossenleitern mit 28 cm Sprossenabstand.

Gewicht (kg): 4,00
Bestell-Nr.: 8590



Diebstahlsicherung

NEU

- Zur Sicherung der Leiter gegen unbefugten Zugriff
- Bestehend aus Kabelschloss, Ringschraube und Dübel

Bestell-Nr.: 6099

Verlängerungsschenkel (1 Paar)

- Zum stufenlosen Ausgleich von Bodenunebenheiten oder Treppen
- Besonders bedienerfreundlicher Klemmbeschlag

für Artikel:	1104	1105-1108	1109-1112	1114-1116
Abmessung Holm (mm):	56	56	66	75
Länge(m):	1,25	1,50	1,80	1,80
Bestell-Nr.:	1154	1155	1156	1157



Leiternspitzen, schwenkbar (1 Paar)


- Für sicheren Stand der Leiter.
- Ausgeschwenkt auf gewachsenem Erdreich.
- Eingeschwenkt auf festem Untergrund.

f. Holme (mm):	56x22	66x22	75x22	70x36
Bestell-Nr.:	1551	1552	1553	1554

Einhängehaken (1 Paar)

- Zur Montage am oberen Ende von Anlege- und Schiebeleitern
- Sonderabmessungen und Schienenanlagen auf Anfrage

Durchmesser (mm):	40	60
Bestell-Nr.:	1574	1576



Leiternfüße (1 Paar)

f. Holme (mm):	56-70	70-80
Bestell-Nr.:	1592	1593

Rutsicher, mit Stahlbandage und Befestigungsschrauben.

Werkzeugtasche

- Durch Stahlbügel in die oberste Sprosse einhängbar
- Passend für Holz Sprossenstehlleitern

Bestell-Nr.:	1140
--------------	------



Leiterschuhe, Gummi (1 Paar)

Leitertyp	1104-1108	1109-1112	2100
f. Holme (mm):	56	66	72-75
Bestell-Nr.:	1598	1599	24427

Für Arbeiten mit Sprossenstehlleitern auf empfindlichen Böden.

