



Abb. Best.-Nr. 167300 mit Ballastgewichten Best.-Nr. 27912.

Aluminium-Rollgerüst mit Schrägaufstiegen

Dieses Rollgerüst ist das geeignete Steigergerät bei Arbeiten, die häufiges Auf- und Absteigen und den Transport von Lasten erfordern.

Die Schrägaufstiege von Plattform zu Plattform mit 100 mm breiten Stufen können wie eine Treppe vorwärts und rückwärts bequem und sicher begangen werden. Der Einstiegsrahmen bietet ungehinderten Zugang mit Werkzeug, Geräten und sperrigen Teilen.

Handläufe sorgen für zusätzliche Sicherheit.

Das Gerüst ist ohne Werkzeug auf- und abzubauen. Die Plattformen im Abstand von 2,00 m erleichtern dies.

Die großen Lenkrollen \varnothing 200 mm mit zentrischer Lastenleitung, Feststellern und Spindeln für Höhenausgleich, bieten leichtes Handling und sicheren Stand.

Alle Gerüstteile sind als Ersatz- oder Erweiterungsteil auch einzeln erhältlich.

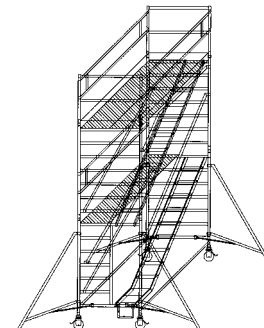
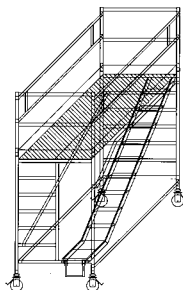
Sie haben die Wahl zwischen 3 Gerüstgrößen: 1,35 x 1,80 m, 1,35 x 2,45 m oder 1,35 x 3,00 m

Technik in der Übersicht:

- geprüft DIN EN 1004
- Gerüstgruppe III, 2,0 kN/m²
- Arbeitshöhen bis 12,40 m
- Gerüstgrößen: 1,35 x 1,80 m / 1,35 x 2,45 m / 1,35 x 3,00 m
- Schrägaufstiege mit solidem Handlauf von Plattform zu Plattform.
- Großer Einstiegsrahmen.

Hinweis:

Die erforderliche Anzahl an Ballastgewichten hängt von der Aufbauart, dem Aufbauort und der Gerüsthöhe ab. Die Aufbau- und Gebrauchsanleitung gibt Ihnen dazu ausführliche Informationen.



Arbeitshöhe bis ca. m	4,40	4,40	4,40	6,40	6,40	6,40
Gerüsthöhe m	3,35	3,35	3,35	5,35	5,35	5,35
Plattformhöhe m	2,35	2,35	2,35	4,35	4,35	4,35
Gerüstgröße m	1,35 x 1,80	1,35 x 2,45	1,35 x 3,00	1,35 x 1,80	1,35 x 2,45	1,35 x 3,00
Gewicht ca. kg	111,0	117,0	124,0	180,0	191,0	204,0
Bestell-Nr.	167100	167110	167120	167200	167210	167220
Preis ohne MwSt. Euro	2.498,00	2.863,00	3.070,00	4.370,00	4.922,00	5.239,00

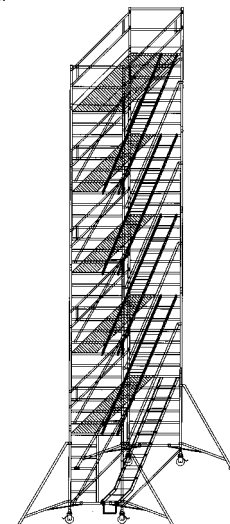
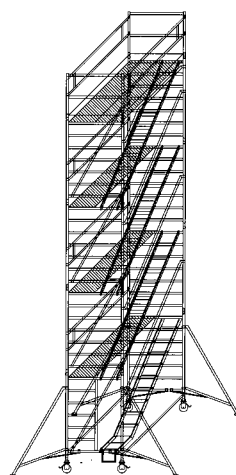
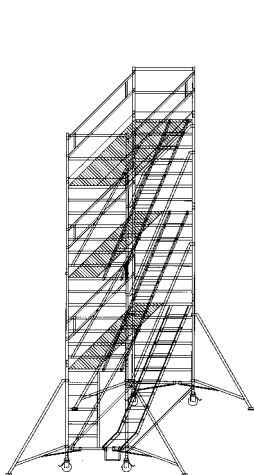
Plattformhöhe m		2,35	4,35	6,35	8,35	10,35
Stückliste	Bestell-Nr.					
Einstiegrahmen	27928	1	1	1	1	1
Aufsteckrahmen 2,00 m	27901	1	3	5	7	9
Geländerahmen 1,00 m	27903	2	2	2	2	2
Geländer längs	x	2	3	4	5	6
Plattform mit Klappe	x	1	1	1	1	1
Plattform ohne Klappe	x	1	2	3	4	5
Bordbrett Stirnseite	27911	2	2	2	2	2
Bordbrett Längsseite	x	2	2	2	2	2
Aufstieg unten	x	1	1	1	1	1
Aufstieg	x	0	1	2	3	4
Handlauf	x	0	1	2	3	4
Handlauf oben	x	1	1	1	1	1
Diagonalstrebe	x	1	2	3	4	5
Horizontalstrebe	x	2	2	2	2	2
Dreiecksausleger	27926	0	4	4	4	4
Lenkrolle ø 200 mm	27917	4	4	4	4	4
Antritt-Bügel	27940	1	1	1	1	1



x = Gerüstgröße 1,35 x 1,80 m	
Stückliste	Bestell-Nr.
Geländer längs	27955
Plattform mit Klappe	27970
Plattform ohne Klappe	27932
Bordbrett Längsseite	27943
Aufstieg unten	27961
Aufstieg	27962
Handlauf	27929
Handlauf oben	27939
Diagonalstrebe	27937
Horizontalstrebe	27935

x = Gerüstgröße 1,35 x 2,45 m	
Stückliste	Bestell-Nr.
Geländer längs	27956
Plattform mit Klappe	27985
Plattform ohne Klappe	27930
Bordbrett Längsseite	27914
Aufstieg unten	27963
Aufstieg	27964
Handlauf	27983
Handlauf oben	27967
Diagonalstrebe	27908
Horizontalstrebe	27907

x = Gerüstgröße 1,35 x 3,00 m	
Stückliste	Bestell-Nr.
Geländer längs	27957
Plattform mit Klappe	27986
Plattform ohne Klappe	27934
Bordbrett Längsseite	27944
Aufstieg unten	27965
Aufstieg	27966
Handlauf	27984
Handlauf oben	27968
Diagonalstrebe	27938
Horizontalstrebe	27936



8,40	8,40	8,40	10,40	10,40	10,40	12,40	12,40	12,40
7,35	7,35	7,35	9,35	9,35	9,35	11,35	11,35	11,35
6,35	6,35	6,35	8,35	8,35	8,35	10,35	10,35	10,35
1,35 x 1,80	1,35 x 2,45	1,35 x 3,00	1,35 x 1,80	1,35 x 2,45	1,35 x 3,00	1,35 x 1,80	1,35 x 2,45	1,35 x 3,00
231,0	249,0	267,0	283,0	306,0	330,0	335,0	363,0	393,0
167300	167310	167320	167400	167410	167420	167500	167510	167520
5.534,00	6.273,00	6.700,00	6.698,00	7.624,00	8.161,00	7.862,00	8.975,00	9.622,00